



УПРАВЛЕНИЕ ФЕДЕРАЛЬНОЙ СЛУЖБЫ
ГОСУДАРСТВЕННОЙ СТАТИСТИКИ
ПО ХАБАРОВСКОМУ КРАЮ, МАГАДАНСКОЙ
ОБЛАСТИ, ЕВРЕЙСКОЙ АВТОНОМНОЙ ОБЛАСТИ
И ЧУКОТСКОМУ АВТОНОМНОМУ ОКРУГУ

ИНДЕКСЫ ПОТРЕБИТЕЛЬСКИХ ЦЕН

декабрь 2023

17.01.2024

Магаданская область

СОДЕРЖАНИЕ

Индексы потребительских цен	3
Индексы потребительских цен на отдельные группы и виды продовольственных товаров	6
Средние цены и индексы потребительских цен на плодоовощную продукцию	9
Индексы потребительских цен на отдельные группы непродовольственных товаров	12
Индексы потребительских цен на услуги	15
Средние цены и индексы потребительских цен на топливо моторное	18

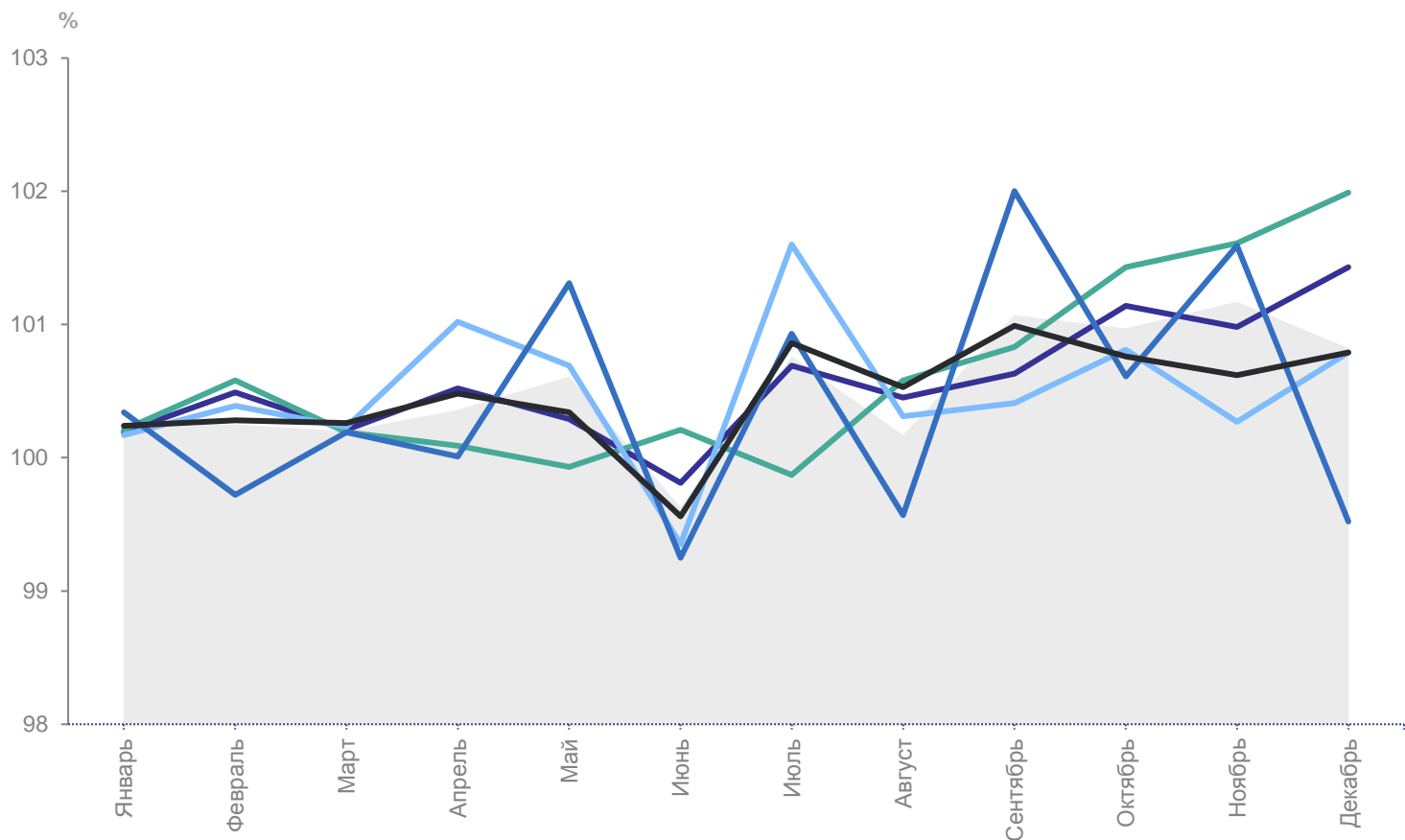
1

Индексы потребительских цен

ИНДЕКСЫ ПОТРЕБИТЕЛЬСКИХ ЦЕН

к ноябрю 2023 г., в процентах

ХАБАРОВСКСТАТ



декабрь 2023 г. к ноябрю 2023г.,
в процентах

ИПЦ **100.82**

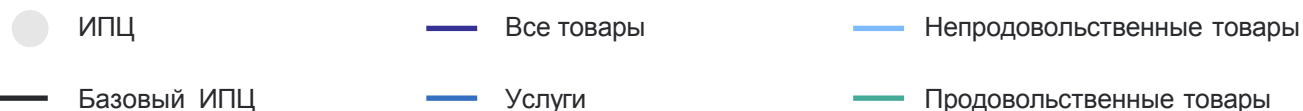
Все товары **101.43**

Продовольственные
товары **101.99**

Непродовольственные
товары **100.79**

Услуги **99.52**

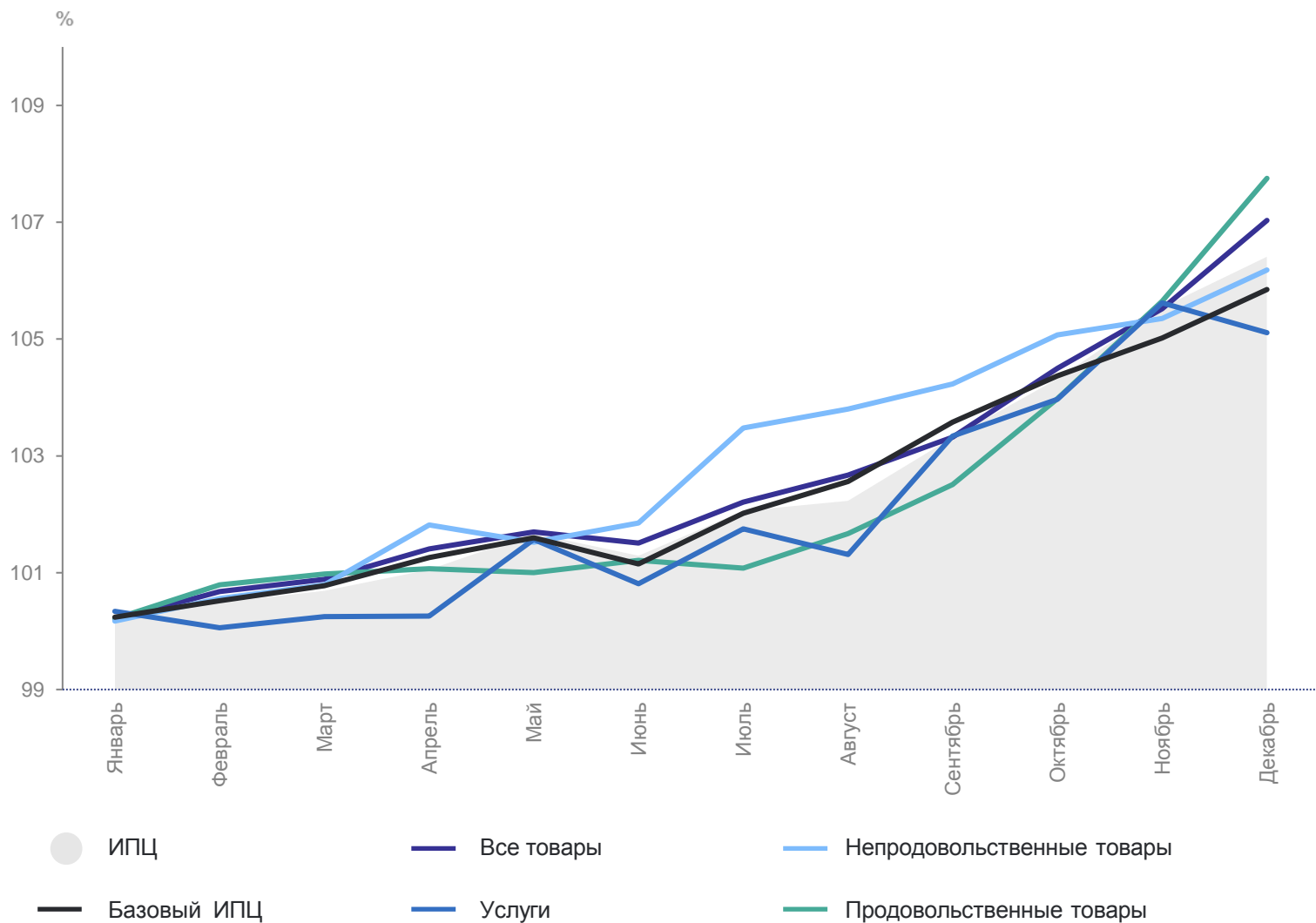
Базовый ИПЦ **100.79**



ИНДЕКСЫ ПОТРЕБИТЕЛЬСКИХ ЦЕН

к декабрю 2022 г., в процентах

ХАБАРОВСКСТАТ



ИПЦ	106.41
Все товары	107.03
Продовольственные товары	107.75
Непродовольственные товары	106.18
Услуги	105.11
Базовый ИПЦ	105.85

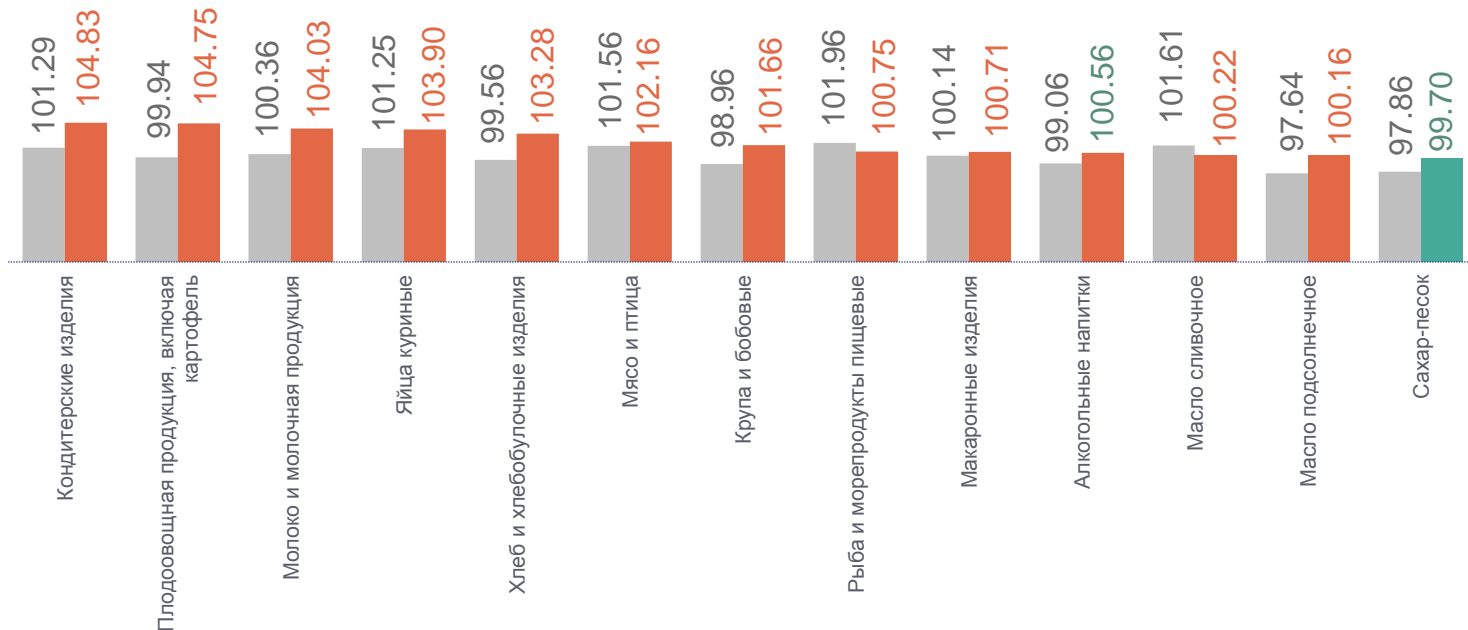
2

**Индексы потребительских цен
на отдельные группы и виды
продовольственных товаров**

ИНДЕКСЫ ПОТРЕБИТЕЛЬСКИХ ЦЕН НА ОТДЕЛЬНЫЕ ГРУППЫ И ВИДЫ ПРОДОВОЛЬСТВЕННЫХ ТОВАРОВ

ХАБАРОВСКСТАТ

декабрь 2023 г. к ноябрю 2023 г., в процентах



● Декабрь 2022 г. к ноябрю 2022 г.

● Декабрь 2023 г. к ноябрю 2023 г.

Продовольственные товары **101.99**

Кондитерские изделия **104.83**

Фруктоовощная продукция, включая картофель **104.75**

Молоко и молочная продукция **104.03**

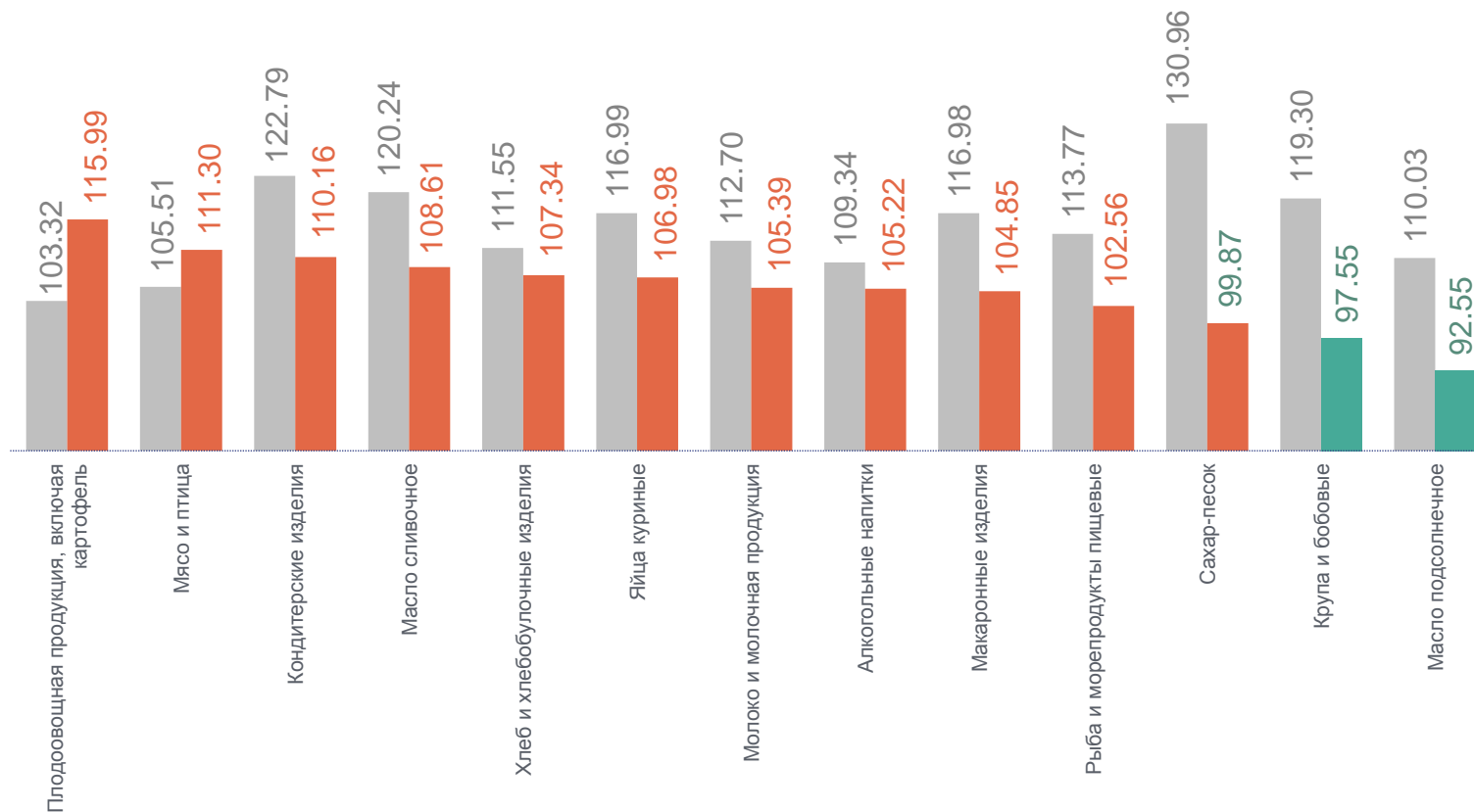
Масло подсолнечное **100.16**

Сахар-песок **99.70**

ИНДЕКСЫ ПОТРЕБИТЕЛЬСКИХ ЦЕН НА ОТДЕЛЬНЫЕ ГРУППЫ И ВИДЫ ПРОДОВОЛЬСТВЕННЫХ ТОВАРОВ

ХАБАРОВСКСТАТ

декабрь 2023 г. к декабрю 2022 г., в процентах



Продовольственные товары **107.75**

Фрутоовощная продукция, включая картофель **115.99**

Мясо и птица **111.30**

Кондитерские изделия **110.16**

Крупы и бобовые **97.55**

Масло подсолнечное **92.55**

● Декабрь 2022 г. к декабрю 2021 г.

● Декабрь 2023 г. к декабрю 2022 г.

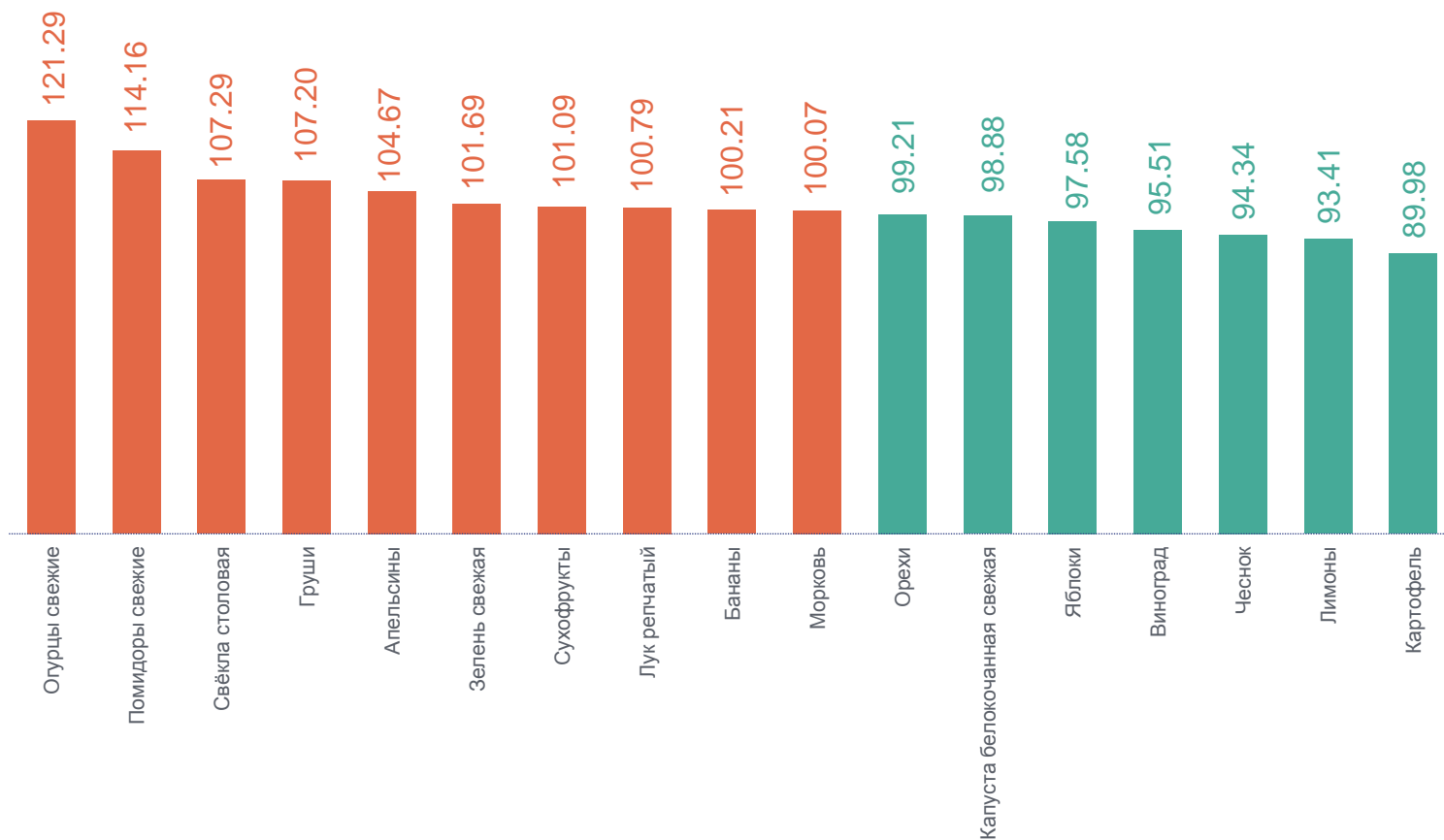
3

**Средние цены и индексы
потребительских цен
на плодоовощную продукцию**

ИНДЕКСЫ ПОТРЕБИТЕЛЬСКИХ ЦЕН НА ПЛОДООВОЩНУЮ ПРОДУКЦИЮ

декабрь 2023 г. к ноябрю 2023 г., в процентах

ХАБАРОВСКСТАТ



Фрутовощная продукция, включая картофель	104.75
Огурцы свежие	121.29
Помидоры свежие	114.16
Свекла столовая	107.29
Чеснок	94.34
Лимоны	93.41
Картофель	89.98

Декабрь 2023 г. к ноябрю 2023 г.

СРЕДНИЕ ЦЕНЫ НА ПЛОДООВОЩНУЮ ПРОДУКЦИЮ

декабрь 2023 г. к ноябрю 2023 г., рублей за килограмм

ХАБАРОВСКСТАТ

Помидоры свежие	706.06 ↑	Лук репчатый	96.84 ↑	Лимоны	345.05 ↓
Картофель	87.05 ↓	Чеснок	362.04 ↓	Апельсины	349.14 ↑
Свёкла столовая	118.08 ↑	Зелень свежая	1 038.18 ↑	Груши	404.07 ↑
Морковь	112.08 ↑	Орехи	1 328.09 ↓	Виноград	560.52 ↓
Капуста белокочанная свежая	88.89 ↓	Сухофрукты	506.25 ↑	Бананы	262.61 ↑
Огурцы свежие	838.15 ↑	Яблоки	291.04 ↓		

● Повышение ● Понижение ● Без изменений

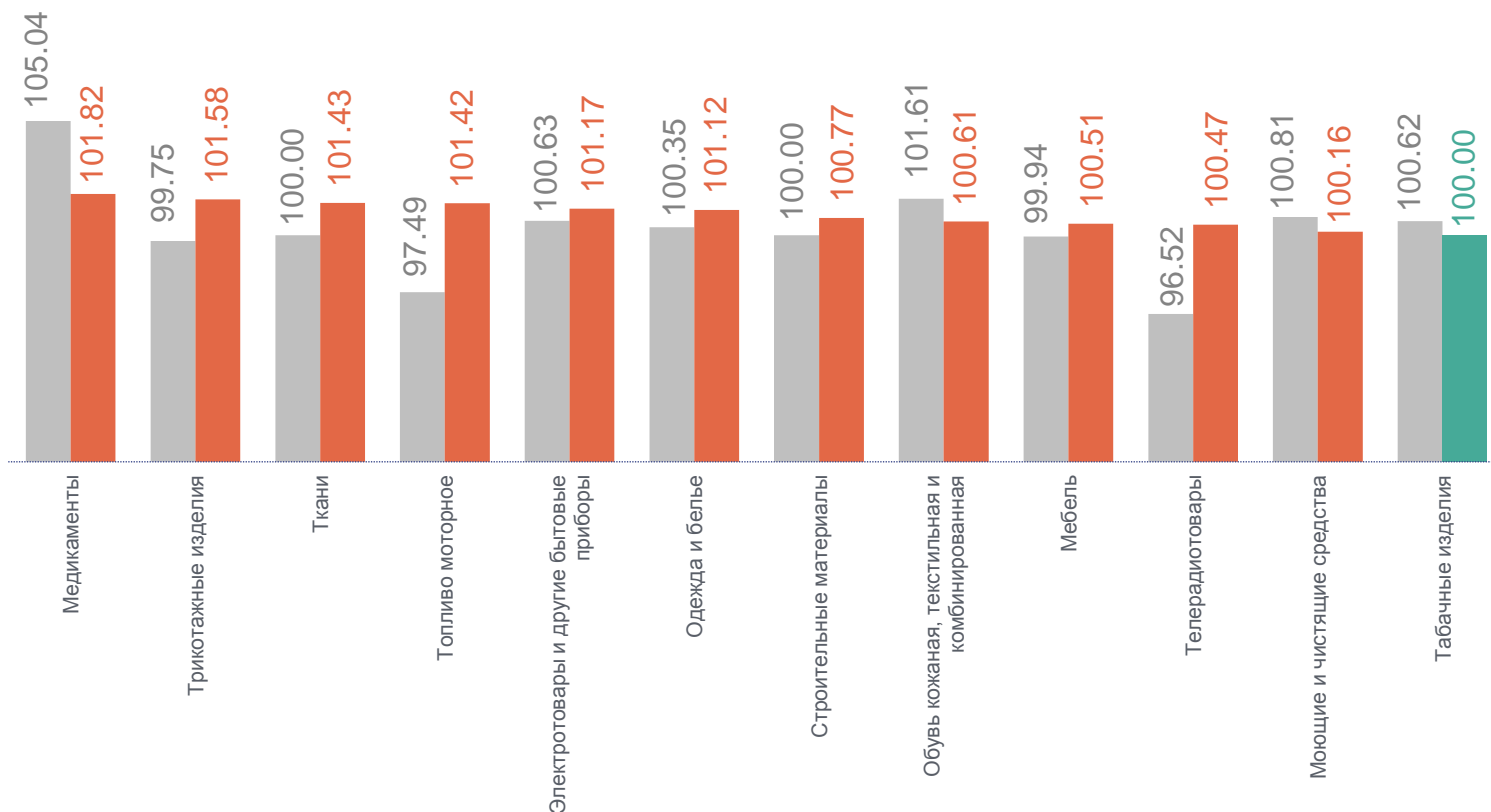
4

**Индексы потребительских цен
на отдельные группы
непродовольственных товаров**

ИНДЕКСЫ ПОТРЕБИТЕЛЬСКИХ ЦЕН НА ОТДЕЛЬНЫЕ ГРУППЫ НЕПРОДОВОЛЬСТВЕННЫХ ТОВАРОВ

декабрь 2023 г. к ноябрю 2023 г., в процентах

ХАБАРОВСКСТАТ



Непродовольственные товары **100.79**

Медикаменты 101.82

Трикотажные изделия 101.58

Ткани 101.43

Моющие и чистящие средства 100.16

Табачные изделия 100.00

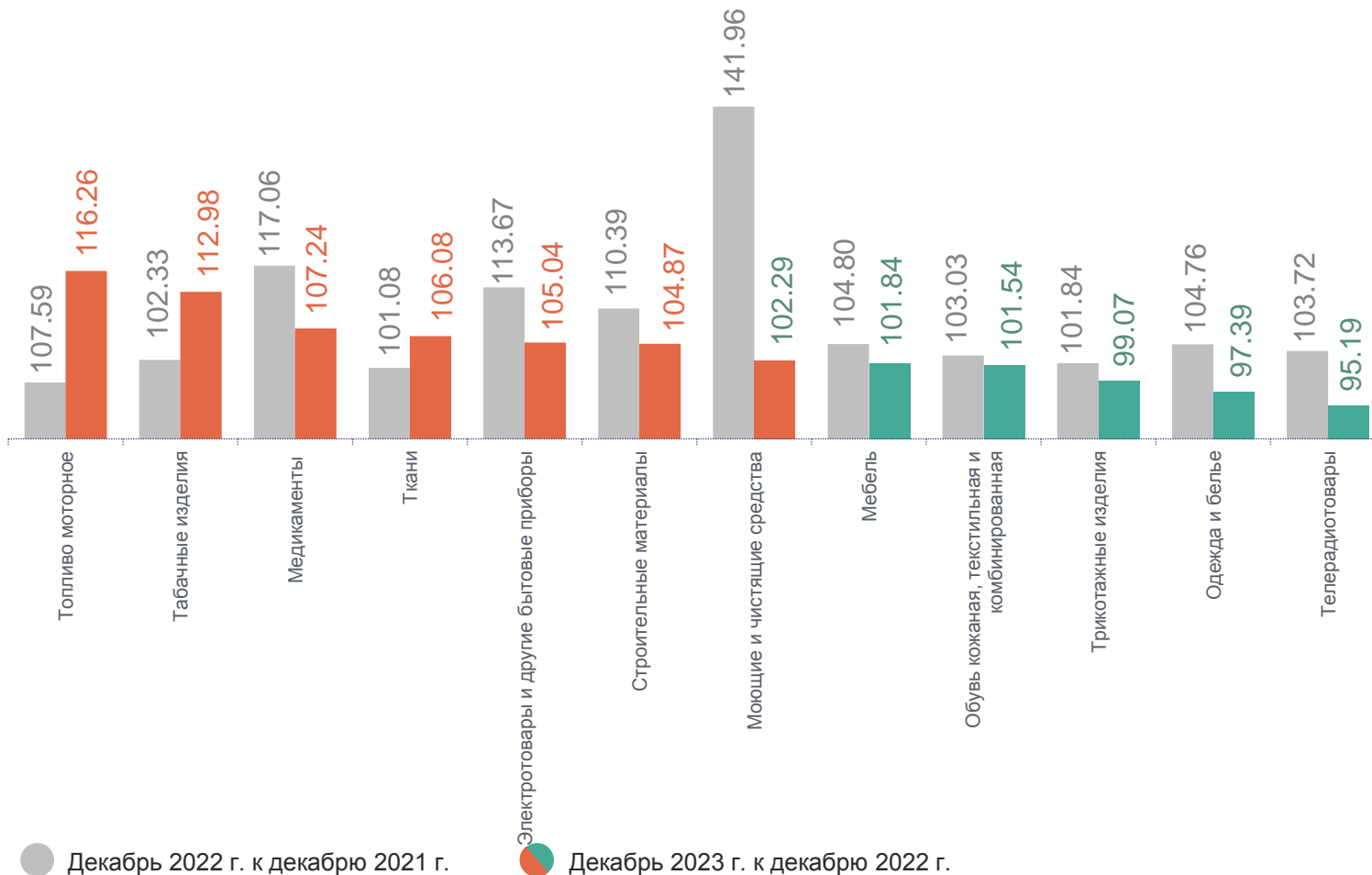
● Декабрь 2022 г. к ноябрю 2022 г.

● Декабрь 2023 г. к ноябрю 2023 г.

ИНДЕКСЫ ПОТРЕБИТЕЛЬСКИХ ЦЕН НА ОТДЕЛЬНЫЕ ГРУППЫ НЕПРОДОВОЛЬСТВЕННЫХ ТОВАРОВ

ХАБАРОВСКСТАТ

декабрь 2023 г. к декабрю 2022 г., в процентах



Непродовольственные товары **106.18**

Топливо моторное 116.26

Табачные изделия 112.98

Медикаменты 107.24

Трикотажные изделия 99.07

Одежда и белье 97.39

Телерадиотовары 95.19

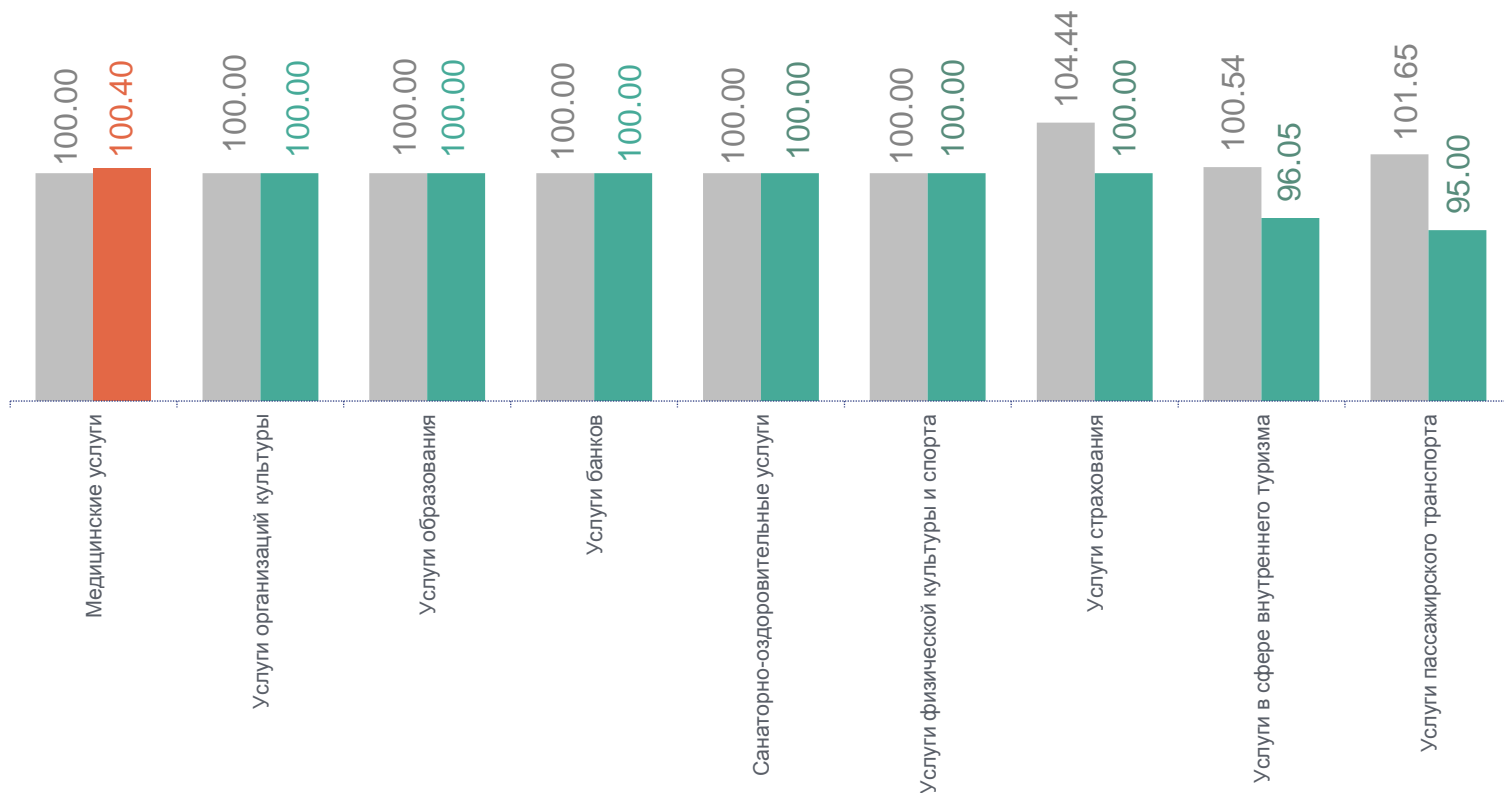
5

Индексы потребительских цен
на услуги

ИНДЕКСЫ ПОТРЕБИТЕЛЬСКИХ ЦЕН НА УСЛУГИ

декабрь 2023 г. к ноябрю 2023 г., в процентах

ХАБАРОВСКСТАТ



● Декабрь 2022 г. к ноябрю 2022 г.

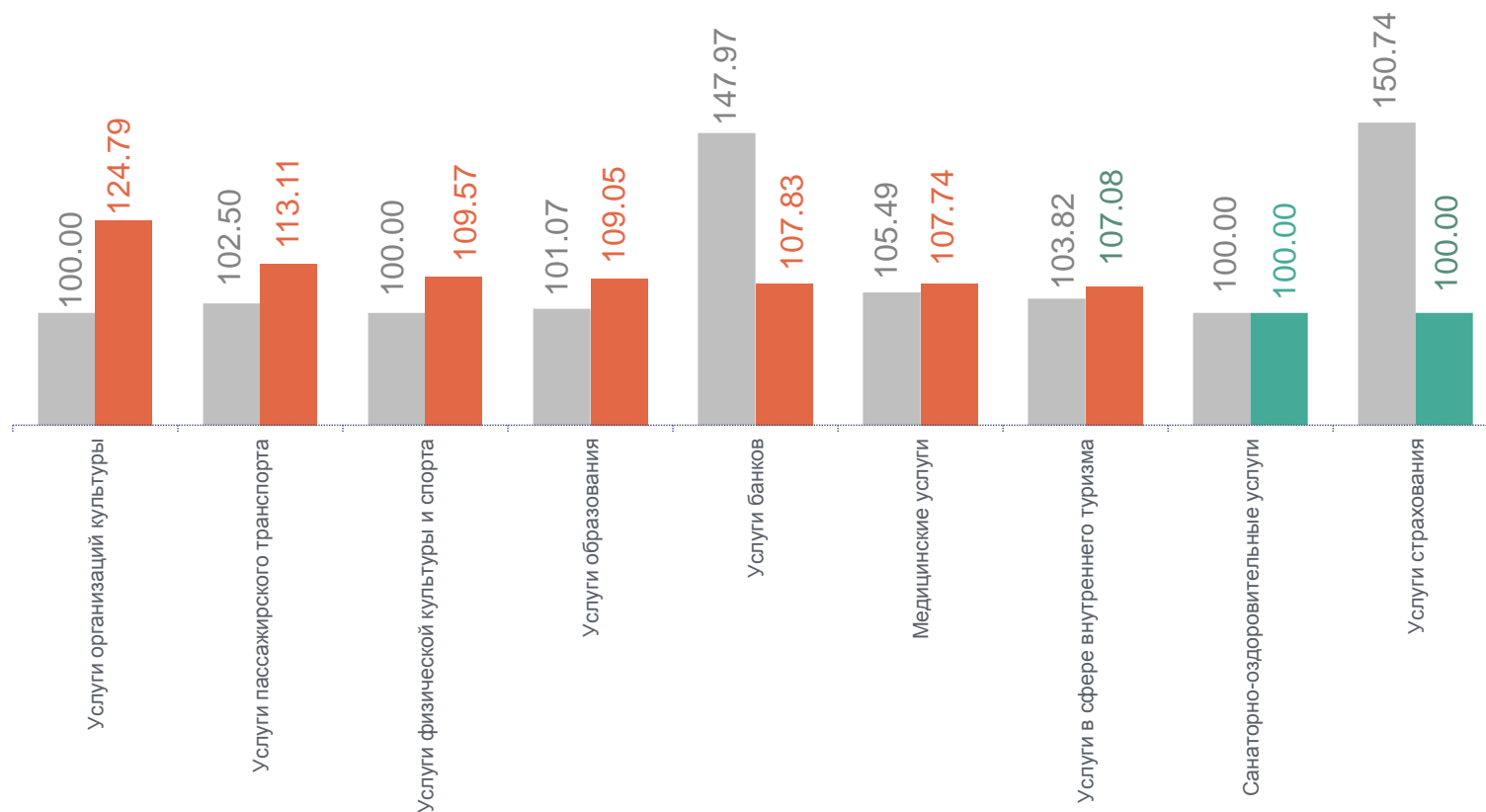
● Декабрь 2023 г. к ноябрю 2023 г.

Услуги	100.77
Медицинские услуги	100.40
Услуги организаций культуры	100.00
Услуги в сфере внутреннего туризма	96.05
Услуги пассажирского транспорта	100.00

ИНДЕКСЫ ПОТРЕБИТЕЛЬСКИХ ЦЕН НА УСЛУГИ

декабрь 2023 г. к декабрю 2022 г., в процентах

ХАБАРОВСКСТАТ



● Декабрь 2022 г. к декабрю 2021 г.

● Декабрь 2023 г. к декабрю 2022 г.

Услуги

105.11

Услуги организаций культуры

124.79

Услуги пассажирского транспорта

113.11

Санаторно-оздоровительные услуги

100.00

Услуги страхования

100.00

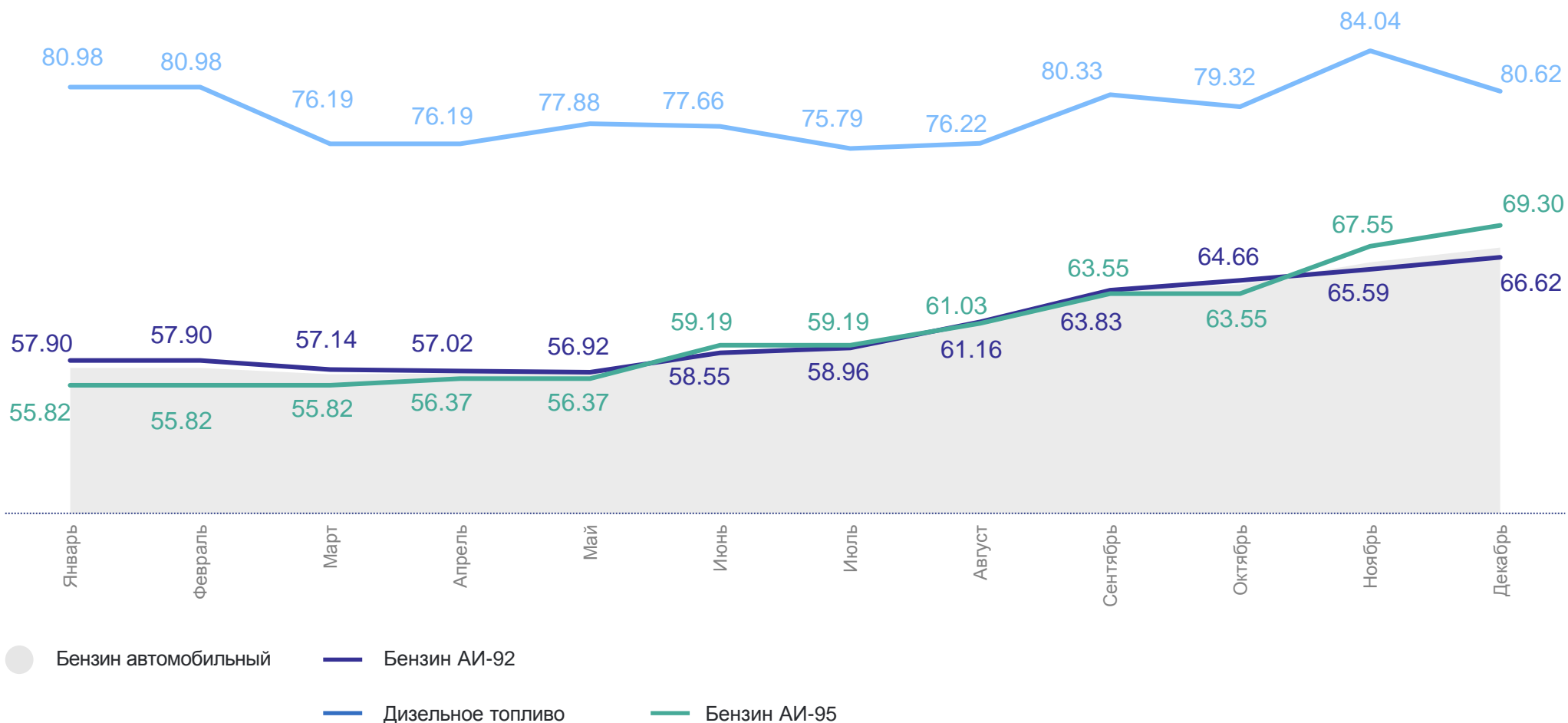
6

**Средние цены и индексы
потребительских цен
на топливо моторное**

СРЕДНИЕ ПОТРЕБИТЕЛЬСКИЕ ЦЕНЫ НА ТОПЛИВО МОТОРНОЕ

2023г., рублей за литр

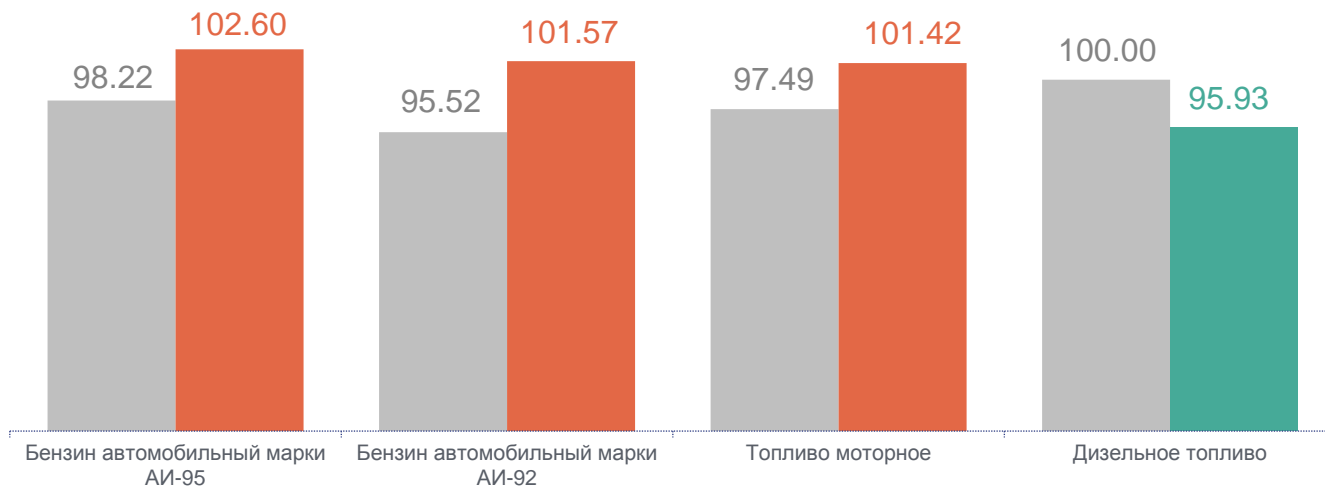
ХАБАРОВСКСТАТ



ИНДЕКСЫ ПОТРЕБИТЕЛЬСКИХ ЦЕН НА ТОПЛИВО МОТОРНОЕ

декабрь 2023 г. к ноябрю 2023 г., в процентах

ХАБАРОВСКСТАТ



декабрь 2023 г. к декабрю 2022г.,
в процентах

Топливо моторное	101.42
Бензин автомобильный марки АИ-92	101.57
Бензин автомобильный марки АИ-95	102.60
Дизельное топливо	95.93

● Декабрь 2022 г. к ноябрю 2022 г. ● Декабрь 2023 г. к ноябрю 2023 г.